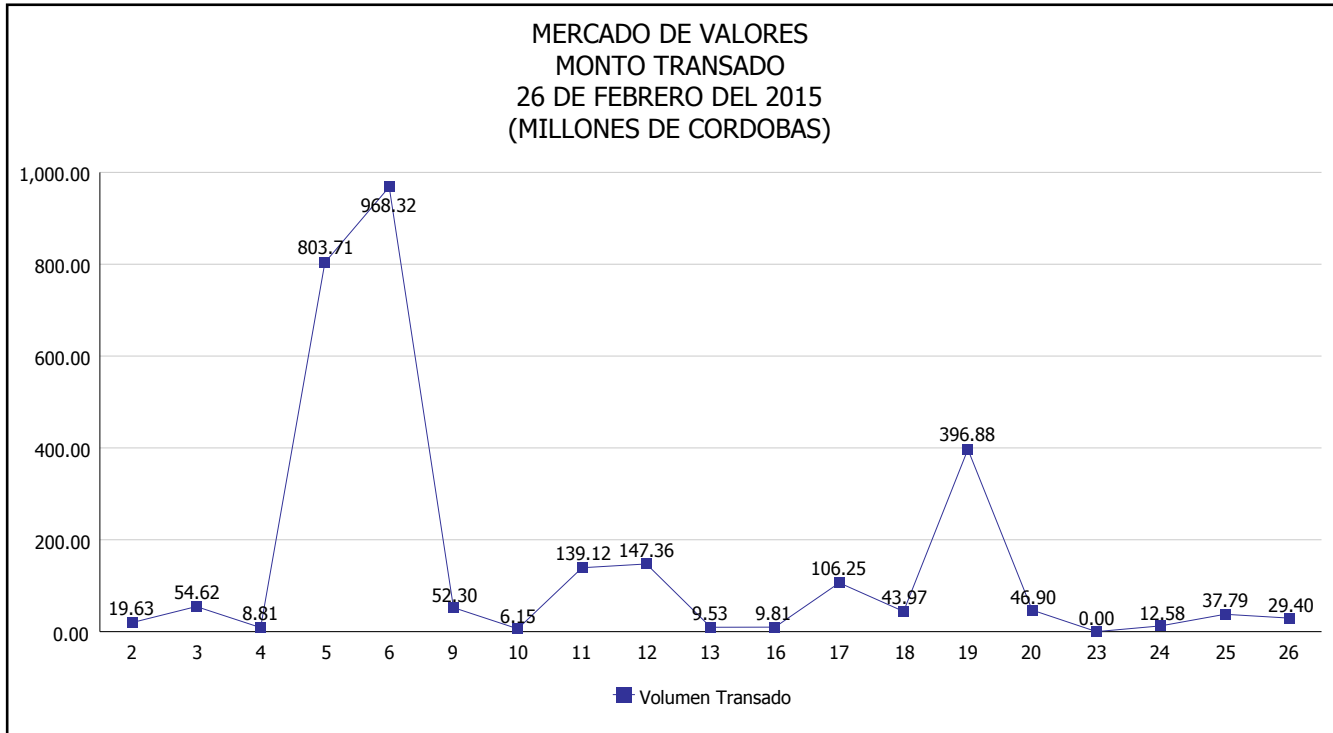


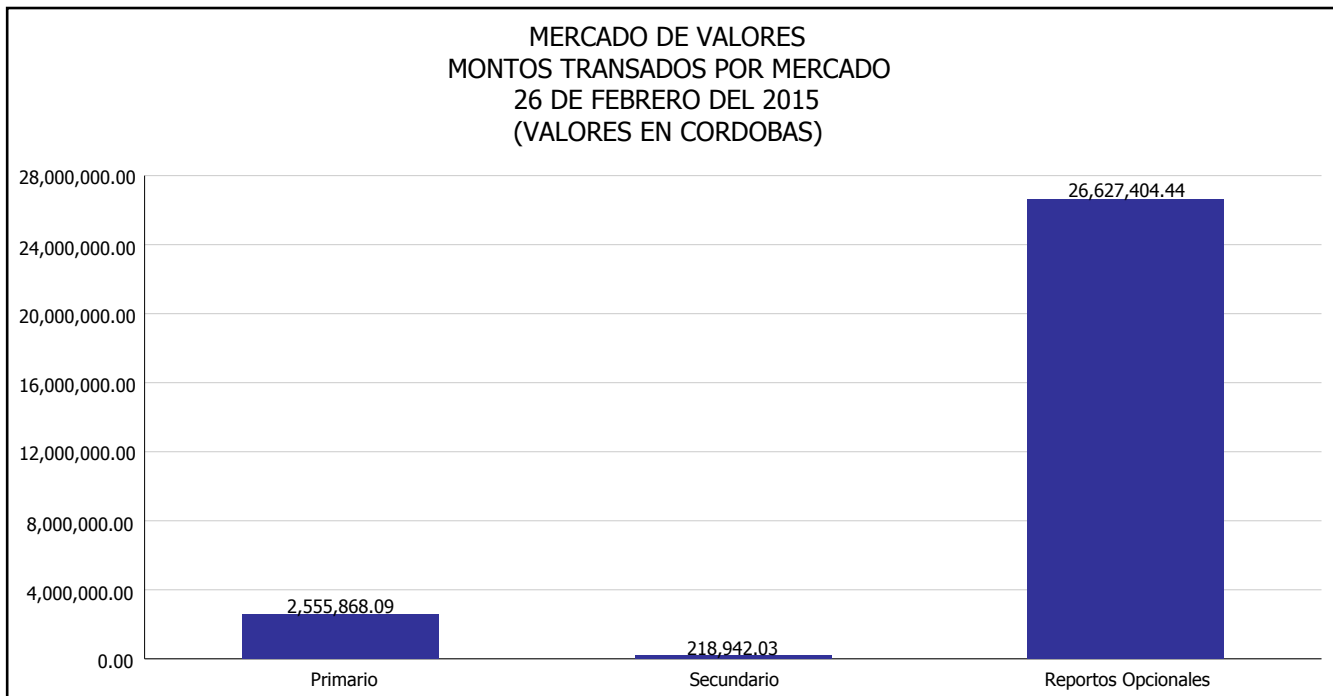


INTENDENCIA DE VALORES INFORME DIARIO MERCADO DE VALORES DE NICARAGUA

Superintendencia de Bancos y de Otras
Instituciones Financieras de Nicaragua



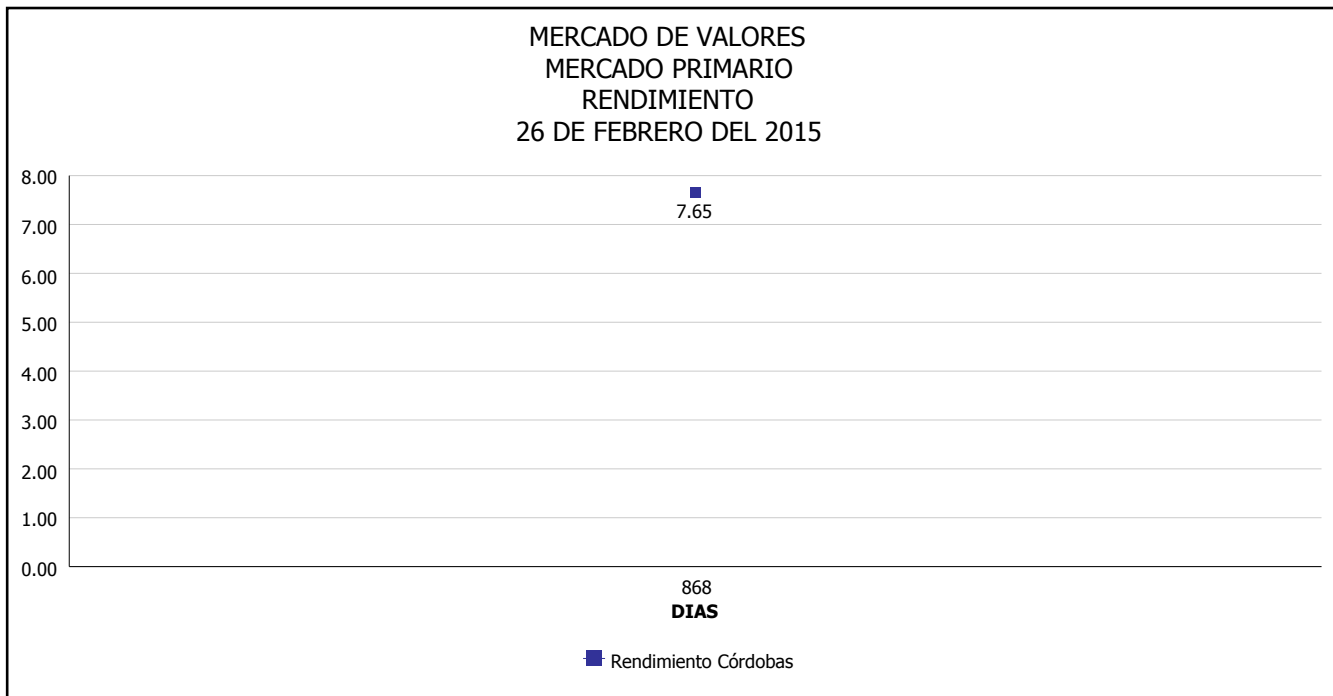
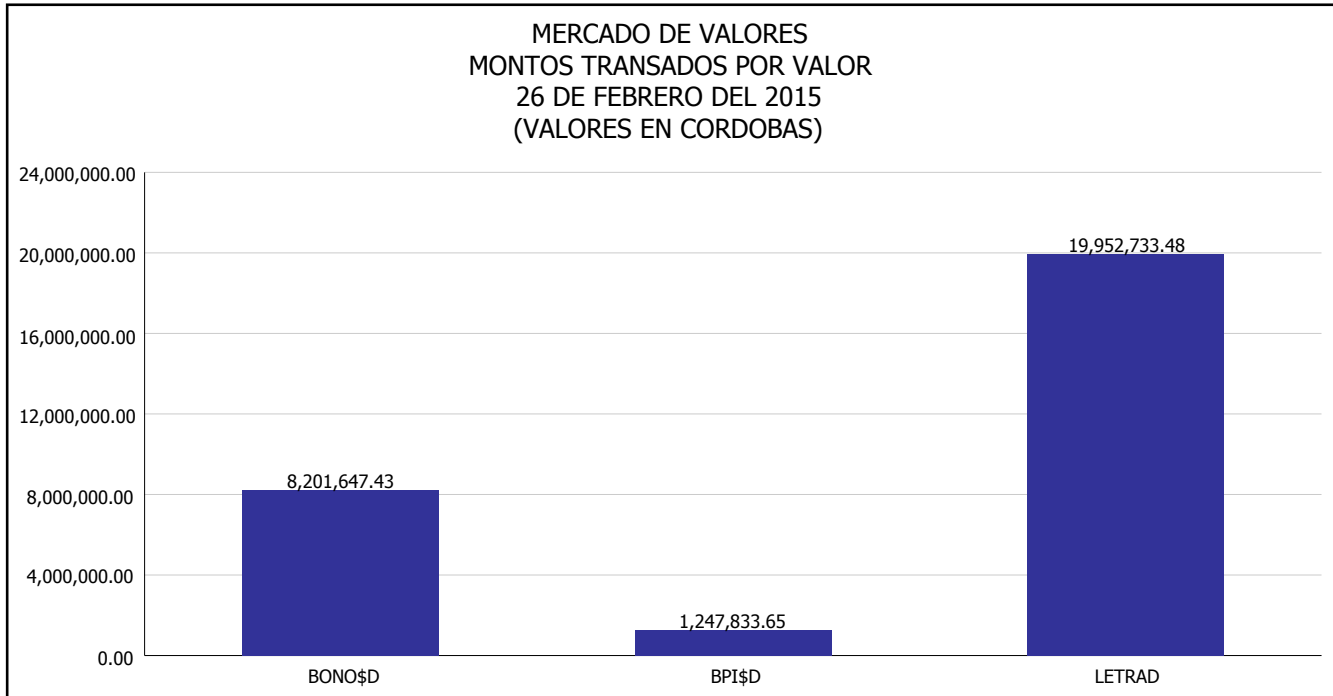
Del 2 al 26 de Febrero del 2015, en el mercado de valores se han transado C\$ 2,893,126,206.30





INTENDENCIA DE VALORES INFORME DIARIO MERCADO DE VALORES DE NICARAGUA


Superintendencia de Bancos y de Otras
Instituciones Financieras de Nicaragua



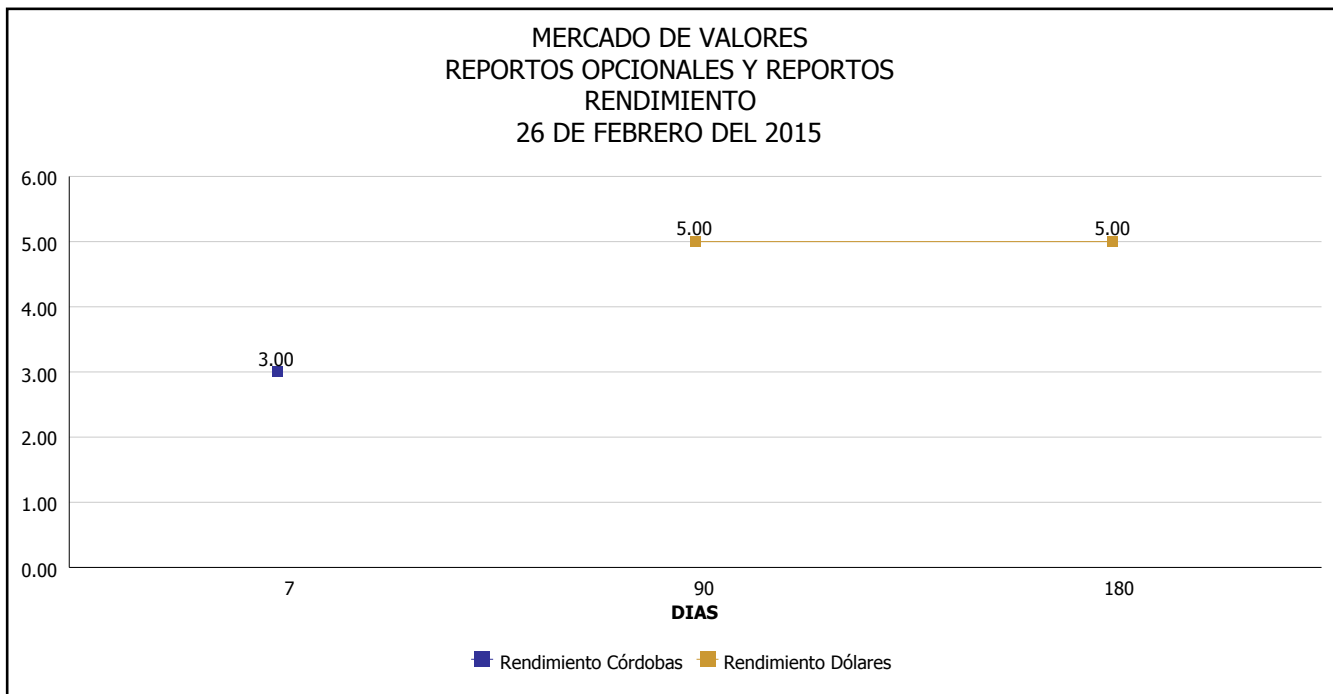


INTENDENCIA DE VALORES INFORME DIARIO MERCADO DE VALORES DE NICARAGUA

Superintendencia de Bancos y de Otras
Instituciones Financieras de Nicaragua



*Para los BPI se presentan años al vencimiento



Fuente: Bolsa de Valores de Nicaragua



Superintendencia de Bancos y de Otras
Instituciones Financieras de Nicaragua

**INTENDENCIA DE VALORES
INFORME DIARIO
MERCADO DE VALORES DE NICARAGUA**

HECHOS RELEVANTES EN MERCADOS INTERNACIONALES

Nueva York, 26 feb (EFE).- Wall Street terminó en territorio mixto y el Dow Jones perdió 0.06%, mientras el tecnológico Nasdaq avanzó 0.42%.

El Dow, bajó 10.15 puntos hasta ubicarse en 18,214.42 unidades y el selectivo S&P 500 cedió 0.15% (-3.12 puntos) hasta los 2,110.74 enteros.

Por otra parte, el índice compuesto del mercado Nasdaq, cerró con un aumento de 20.75 puntos hasta 4,987.89 enteros.

Después de los máximos históricos del día anterior, los operadores en Nueva York iniciaron la jornada con pérdidas moderadas y sin un rumbo claro, en una sesión de datos económicos que no superaron las expectativas de los analistas y una nueva caída del petróleo.

El Departamento del Trabajo publicó que el Índice de Precios al Consumo (IPC) en Estados Unidos bajó 0.7% en enero y la inflación interanual quedó en negativo (-0.1%) por primera vez desde 2009.

Los inversores también estuvieron pendientes de la evolución del precio del petróleo en los mercados internacionales, que en el caso del barril de Texas bajó 5.53% hasta 48.17 dólares y el Brent disminuyó 2.56% hasta 60.05 dólares.

Caterpillar (-1.59%) lideró las pérdidas en el Dow, por delante de Chevron (-1.40%), IBM (-1.19%) y Exxon Mobil (-1.06%), mientras que las ganancias fueron encabezadas por McDonald's (1.74%), Johnson & Johnson (1.57%) y Cisco Systems (1.42%).

En otros mercados, el oro subió a 1,209.1 dólares la onza, la rentabilidad de la deuda pública a diez años avanzó a 2.033% y el dólar ganó terreno ante el euro, cambiándose a 1.119 dólares.

PRINCIPALES INDICES BURSATILES EE-UU				
	CIERRE DEL DIA		VARIACIONES	
INDICES	25/02/2015	26/02/2015	ABSOLUTA	RELATIVA
Dow Jones	18,224.57	18,214.42	-10.15	-0.06%
Nasdaq	4,967.14	4,987.89	20.75	0.42%
S&P	2,113.86	2,110.74	-3.12	-0.15%